

ピックアップ資料

アクセス

Building 5, EGI Hotel and Resort,
Maribago, Lapu-Lapu City, 6015 Cebu



ピックアップスタッフと連絡先

ピックアップスタッフの目印



青色 BLUE OCEAN ユニフォーム

黄色 BLUE OCEAN プラカード



現地スタッフ連絡先

必ず出発2週間前までにLINE登録、下記の情報をご送信ください。

- 【お名前】
- 【性別】
- 【入学日】
- 【フライト情報(到着日/時間)】
- 【空港送迎サービスの利用有無】
- 【滞在先】 内部寮 / 外部寮

CEBU BLUE
ACADEMY 公式LINE
ID: @598mpwue



注意事項! 出発前に必ずお読みください。

- 飛行機の出発が遅れる場合や早着、フライトに変更が伴う場合もあるので、**連絡がとれない場合はピックアップを行えない事もございます。**
- 空港でピックアップスタッフと会えない場合は上記の連絡先に必ず連絡して下さい。ピックアップを使わずに、**無断でタクシーなどで学校へ行くことはおやめください。**ピックアップを登録していたのに、**連絡なしにご自身で学校に行かれた場合**でもバンやスタッフの手配の関係で**ピックアップ費用は請求させていただきますので、変更があれば必ず連絡してください。**



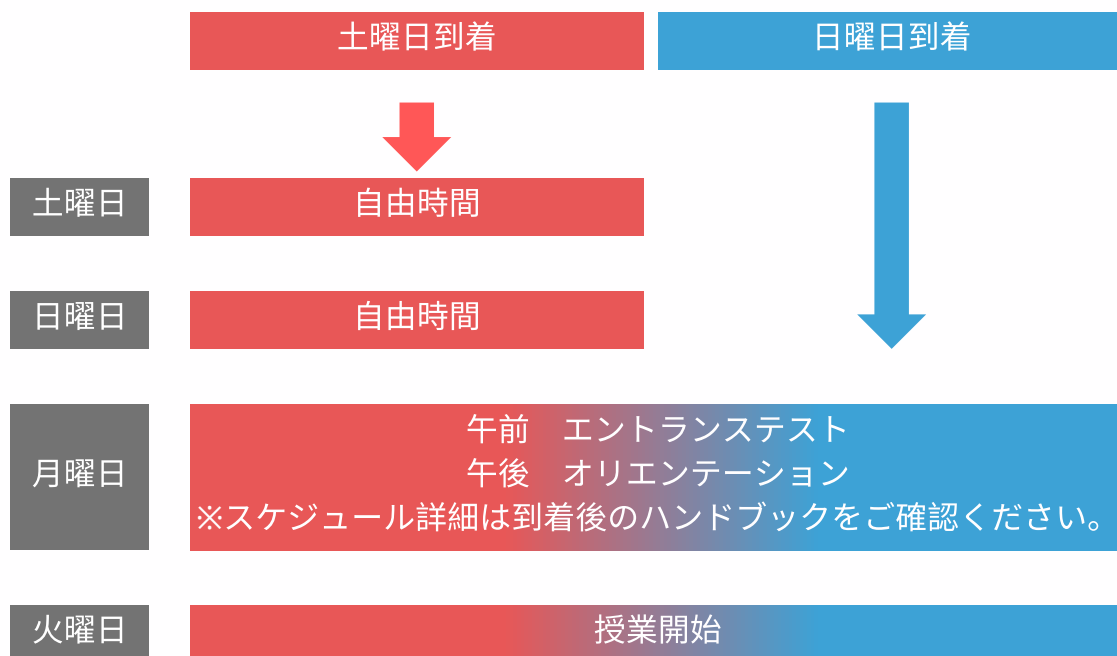
入学指定日及び 到着後のスケジュール

入学指定日

セブブルーオーシャンアカデミーでは、2週間ごとに入学指定日が設定されています。指定日に合わせて入学となります。

2026年、2027年の指定入学日は次のページに掲載しております。

到着後のスケジュール





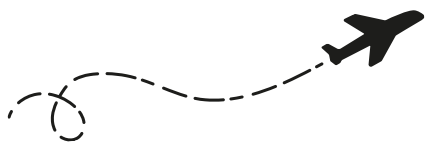
2026年 入学指定日

| 月 | | | |
|-----|-----|-----|-----|
| 1月 | 10日 | 24日 | - |
| 2月 | 7日 | 21日 | - |
| 3月 | 7日 | 21日 | - |
| 4月 | 4日 | 18日 | - |
| 5月 | 2日 | 16日 | 30日 |
| 6月 | 13日 | 27日 | - |
| 7月 | 11日 | 25日 | - |
| 8月 | 8日 | 22日 | - |
| 9月 | 5日 | 19日 | - |
| 10月 | 3日 | 17日 | 31日 |
| 11月 | 14日 | 28日 | - |
| 12月 | 12日 | 26日 | - |



2027年 入学指定日

| 月 | | | |
|-----|-----|-----|-----|
| 1月 | 9日 | 23日 | - |
| 2月 | 6日 | 20日 | - |
| 3月 | 6日 | 20日 | - |
| 4月 | 3日 | 17日 | - |
| 5月 | 1日 | 15日 | 29日 |
| 6月 | 12日 | 26日 | - |
| 7月 | 10日 | 24日 | - |
| 8月 | 7日 | 21日 | - |
| 9月 | 4日 | 18日 | - |
| 10月 | 2日 | 16日 | 30日 |
| 11月 | 13日 | 27日 | - |
| 12月 | 11日 | 25日 | - |



ピックアップ費用と時間帯

ピックアップサービスの費用

通常ピックアップ:

1,200ペソ / 1人あたり

指定時間外ピックアップ:

1,500ペソ / 1人あたり

※家族の際の通常ピックアップは3人まで2,000ペソ
指定時間外ピックアップは3人まで3,000ペソ
1人増える毎に500ペソ加算されます。

ピックアップの時間帯

指定ピックアップ時間

〈時間は24時間表記〉

土曜日**10:00**～日曜日**02:00**

チェックイン: 15:00 [土曜日]

チェックアウト: 10:00 [土曜日]

チェックインは**土曜日15:00**となるので、
それ以前にご到着の場合は、お部屋の準備ができるまで
アカデミー内などでお待ちいただく必要がございます。

入国審査に関して

フィリピンには、学習目的で入国しますが観光ビザで滞在をするため入国目的は観光にチェックをしましょう。

※ビザの延長はアカデミーにて行います。フィリピンでは30日間はビザ不要で滞在できます。

eTravelの住所欄

Destination Upon Arrival in the Philippines

Hotel/Resort
 Residence
 Transit

Same as Permanent Country of Residence

State/Province
CEBU

City/Municipality
CITY OF LAPU-LAPU (OPON)

House No./Bldg./Street/Airbnb
EGI Hotel and Resort

Contact Information
09665288337

Place the correct Philippine Mobile Number or Landline/Hotel Contact Number

Previous Next

入国審査カード

Republic of the Philippines
Department of Finance
BUREAU OF CUSTOMS

CUSTOMS DECLARATION

All arriving passengers must provide the following information. If travelling with a family, only one (1) declaration is required to be made by the head or any responsible member thereof. Please fill-up completely and legibly.

| | | | | |
|---|---------------------------------|--|---------------------------------------|-------------|
| SURNAME / FAMILY NAME 氏名 | | | FIRST NAME | MIDDLE NAME |
| SEX <input type="checkbox"/> MALE <input type="checkbox"/> FEMALE | 性別 | | BIRTHDAY (MM / DD / YY) 誕生日 | |
| CITIZENSHIP 国籍 Japanese | | OCCUPATION / PROFESSION 職業 | | |
| PASSPORT NO. パスポート番号 | | DATE AND PLACE OF ISSUE パスポート発給日と発給地 | | |
| ADDRESS (Philippines) EGI Hotel, Maribago, Lapu-Lapu city | | ADDRESS (Abroad) 日本住所 | | |
| FLIGHT NO. フライト番号 | AIRPORT OF ORIGIN 出発地 | DATE OF ARRIVAL 到着日 | | |

PURPOSE / NATURE OF TRAVEL TO THE PHILIPPINES

| | |
|---|---|
| <input type="checkbox"/> Balikbayan | <input type="checkbox"/> Business |
| <input type="checkbox"/> Returning Resident | <input type="checkbox"/> Tourist |
| <input type="checkbox"/> Overseas Filipino Worker | <input checked="" type="checkbox"/> Tourismにチェック |

NO. OF ACCOMPANYING MEMBERS OF THE FAMILY: _____

NO. OF BAGGAGE Checked-in: _____ Pcs. Hand-carried: _____ Pcs.

GENERAL DECLARATION: (Please read important information at the back)

- Are you bringing in live animals, plants, fishes and/or their products and by-products? (If yes, please see a Customs Officer before proceeding to the Quarantine Office). Yes No
- Are you carrying legal tender Philippine notes and coins or checks, money order and other bills of exchange drawn in pesos against banks operating in the Philippines in excess of PHP10,000.00? Yes No
if yes, do you have the required Bangko Sentral ng Pilipinas authority to carry the same? Yes No
- Are you carrying foreign currency or other foreign exchange-denominated bearer negotiable monetary instruments (including travelers checks in excess of US\$10,000.00 or its equivalent)? (if yes ask for and accomplish Foreign Currency Declaration Form at the Customs Desk at Arrival and Departure areas). Yes No
- Are you bringing in prohibited items (firearms,ammunitions and part thereof, drugs, controlled chemicals) or regulated items (VCDs, DVDs, communication devices, transceivers)? Yes No
- Are you bringing in jewelry, electronic goods, and commercial merchandise and/or samples purchased or acquired abroad? Yes No

ALL PERSONS AND BAGGAGE ARE SUBJECT TO SEARCH AT ANY TIME. (Section 2210 and 2212 Tariff & Customs Code of the Philippines as amended)

I HEREBY CERTIFY UNDER PENALTY OF LAW THAT THIS DECLARATION IS TRUE AND CORRECT.

SIGNATURE OF PASSENGER: _____

DATE OF LAST DEPARTURE FROM THE PHILIPPINES: _____

署名

FOR CUSTOMS USE ONLY

パスポート 入国印



入国印が押されているか、日にちが正しいのかを確認しましょう。

写真の場合：2022年4月30日入国

空港でのピックアップ場所

国際線到着

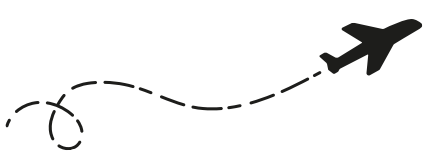


到着出口

にてお待ちしております。

国内線到着





個人での移動

ピックアップサービスを利用せずにタクシーで寮まで個人移動をする際のご案内です。
個人で移動する場合は、必ず下記の項目を事前に確認をお願いします。

01

LINEの事前登録

必ず **出発2週間前までにLINE登録**を行ってください。

1. 【お名前】
2. 【入学日】
3. 【性別】
4. 【到着予定日 / 時間】
5. 【滞在先】 内部寮(EGIホテル) / 外部寮(OCEAN SUITES)

4点をお知らせください。

CEBU BLUE ACADEMY
公式LINE

ID: @598mpwue

QRコードからも登録可



02

チェックインについて

チェックインは土曜日15:00となるので、それ以前にご到着の場合はお部屋の準備ができるまでアカデミー内などでお待ちいただく必要がございます。

➤ タクシーまたはGrabで寮へ向かう方法は次のページを参照

▶内部寮(EGIホテル)個人での移動

1



空港の出口を出て、タクシー乗り場に行きます。順番にスタッフが案内をしているので、待機ラインで待ちます。

2



タクシーのドライバーには、EGI HOTEL Maribago(マリバゴ)と伝えましょう。

3



写真のゲートがEGI HOTELの入り口です。ホテルに到着したら**アカデミー入り口のガードマン**の所へ行くようにして下さい。

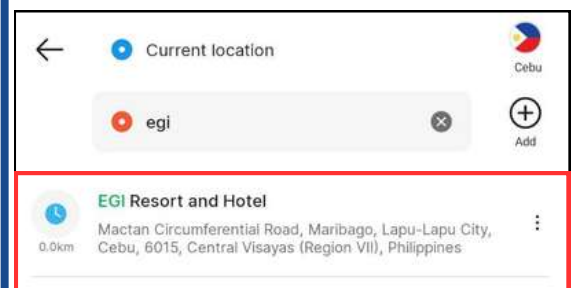


※ホワイトタクシーを利用する際、値段交渉される事があります。その際は、メーターを使用してもらうように尋ねましょう。

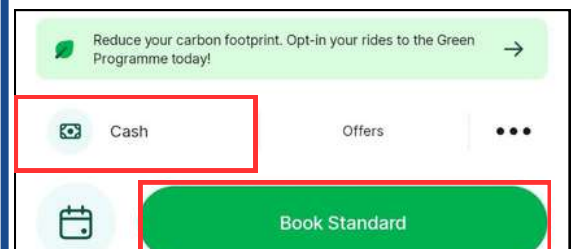
空港タクシー(イエロー)は、基本的にメーターを使用しますが、ホワイトタクシーに比べると価格は高めです。金額はあくまで基準となり、渋滞などで異なることもあります。

Grabアプリでの行き方

1. 目的地『EGI Resort and Hotel』



2. 支払い方法を選択
3. 予約



▶外部寮(OCEAN SUITES)個人での移動

1



空港の出口を出て、タクシー乗り場に行きます。順番にスタッフが案内をしているので、待機ラインで待ちます。

2



タクシーのドライバーには、1521 Hotel Mactan (In front of Bigfoot) と伝えましょう。

3



写真の建物がOCEAN SUITESです。寮に到着したら1階のフロントデスクへ行くようにして下さい。

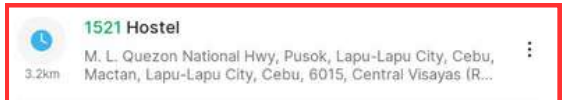
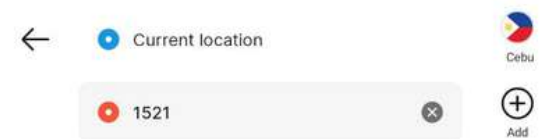


※ホワイトタクシーを利用する際、値段交渉される事があります。その際は、メーターを使用してもらうように尋ねましょう。

空港タクシー(イエロー)は、基本的にメーターを使用しますが、ホワイトタクシーに比べると価格は高めです。金額はあくまで基準となり、渋滞などで異なることもあります。

Grabアプリでの行き方

1. 目的地『1521 Hostel』



2. 支払い方法を選択

3. 予約

